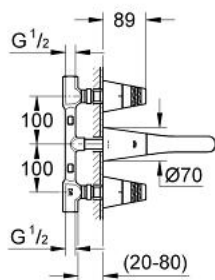
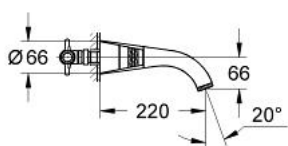


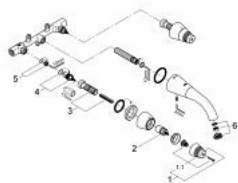
31 034 BK0 **GROHE F1 THIẾT KẾ TREO TƯỜNG**
BỘ ÂM LẮP ĐẶT HOÀN CHỈNH 29025002
KHÔNG KÈM BỘ ÂM TƯỜNG
LỖI VAN NÓNG/LẠNH CÓ CERAMIC 1/2" - 90°
BỀ MẶT CHROME GROHE STARLIGHT
ĐẦU VÒI LỌC VỚI CÔNG NGHỆ GROHE ECOJOY LƯU LƯỢNG 5,7 LÍT/PHÚT
KHOẢNG CÁCH TÂM 2 TAY VẶN 200 MM
VÒI XẢ DÀI 180 MM
CÓ TAY VẶN THIẾT KẾ CHÉO



MÔ TẢ SẢN PHẨM

- with cone handle
- Thiết kế treo tường
- A-mousseur
- ceramic headpart 1/2"
- 180° angle
- right-closing
- level regulation for handle gap setting
- threaded sleeve with axial movement compensation
- projection 220 mm
- including concealed body
- centre distance 200 mm

31 034 BK0 **GROHE F1 THIẾT KẾ TREO TƯỜNG**
BỘ ÂM LẮP ĐẶT HOÀN CHỈNH 29025002
KHÔNG KÈM BỘ ÂM TƯỜNG
LỖI VAN NÓNG/LẠNH CÓ CERAMIC 1/2" - 90°
BỀ MẶT CHROME GROHE STARLIGHT
ĐẦU VÒI LỌC VỚI CÔNG NGHỆ GROHE ECOJOY LƯU LƯỢNG 5,7 LÍT/PHÚT
KHOẢNG CÁCH TÂM 2 TAY VẶN 200 MM
VÒI XẢ DÀI 180 MM
CÓ TAY VẶN THIẾT KẾ CHÉO



PHỤ KIỆN LẮP ĐẶT, tháng 9 2002 – now

- 1: Handle (Order-nr. 45007BK0)
- 1.1: Replacement handle connection kit (Order-nr. 45011000)
- 2: Extension (Order-nr. 45204000)
- 3: Extension 20-80 (Order-nr. 45202000)
- 4: Ceramic headpart, 1/2" (Order-nr. 45882000)
- 5: Seat (Order-nr. 45023000)
- 6: Mousseur (Order-nr. 45090BK0)